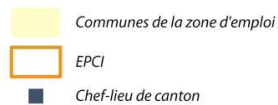
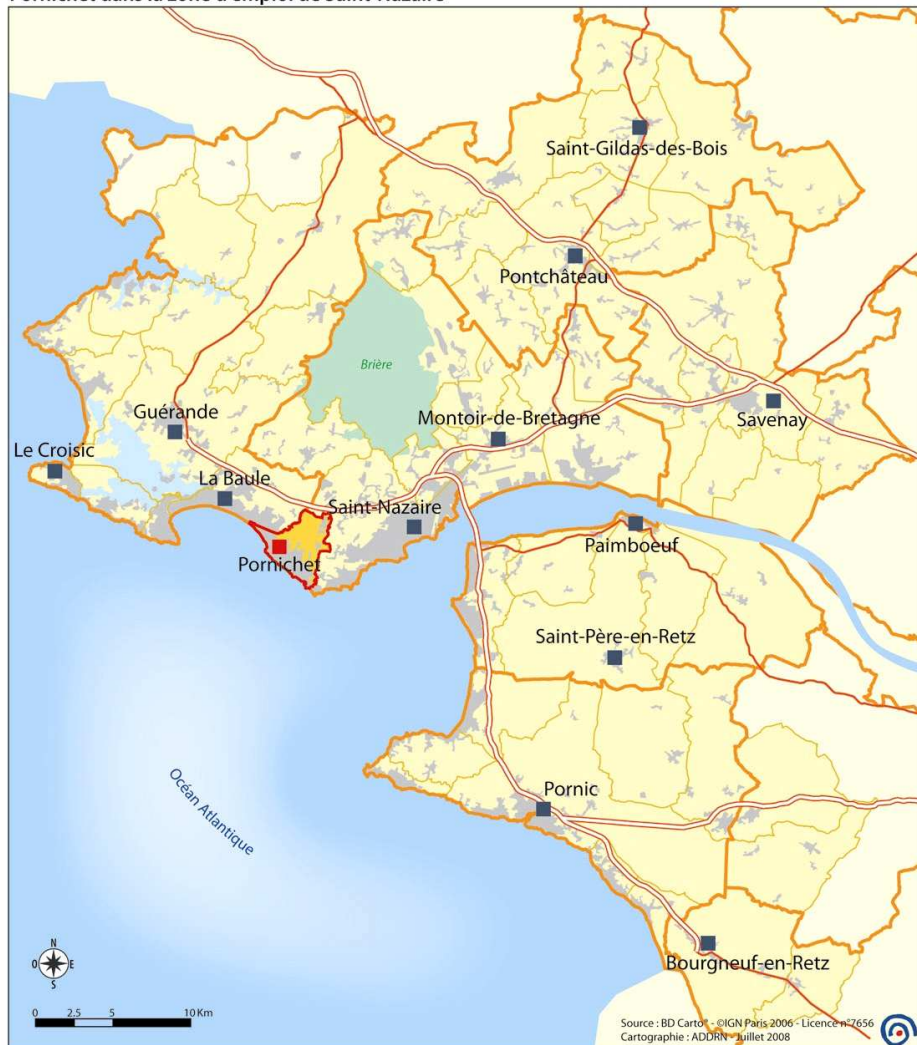


Sommaire

- 1 – Démographie
- 2 – Economie et emploi
- 3 – Revenus
- 4 – Social
- 5 – Scolarité
- 6 – Logements

Pornichet dans la zone d'emploi de Saint-Nazaire

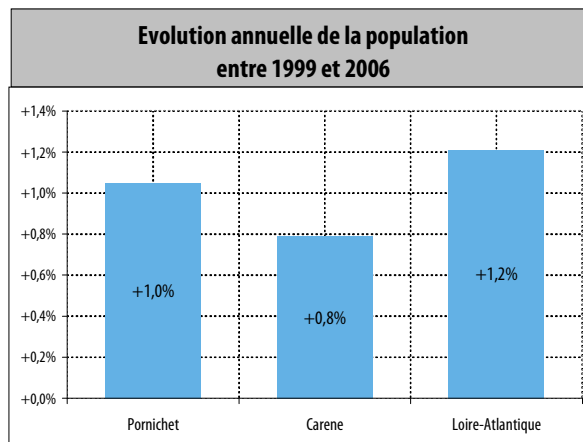


### 1 – Population

Population en 1990, 1999 et 2006

Territoires	1990	1999	2006
Pornichet	8 133	9 689	10 423
Carene	108 399	110 271	116 520
Loire-Atlantique	1 052 183	1 134 493	1 234 089

source : Insee -recensements 1990, 1999, 2006 - traitement adrn  
cf glossaire pour information sur le recensement



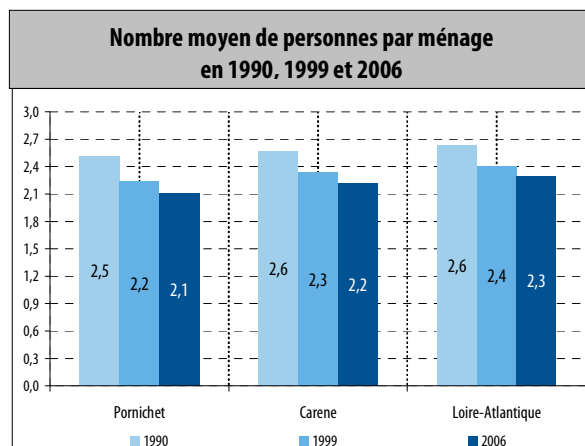
source : Insee -recensements 1999, 2006 - traitement adrn

### 2 – Ménages

Nombre de ménages en 1990, 1999 et 2006

Territoires	1990	1999	2006
Pornichet	3 168	4 261	4 897
Carene	41 420	46 435	51 647
Loire-Atlantique	390 404	460 758	524 288

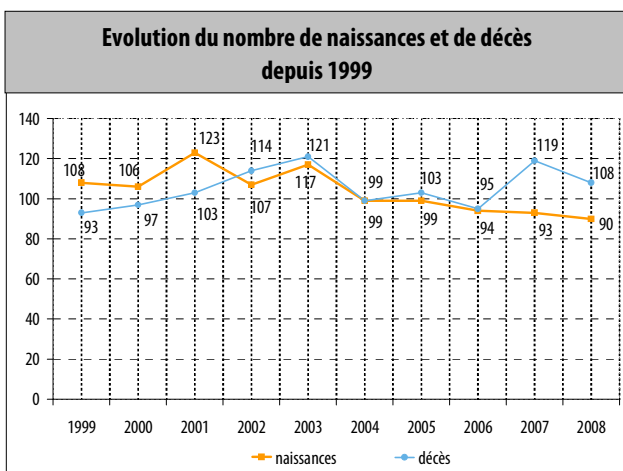
source : Insee -recensements 1990, 1999, 2006 - traitement adrn



source : Insee -recensements 1990, 1999, 2006 - traitement adrn

### 3–Solde naturel

Evolution du nombre de naissances et de décès depuis 1999



source : Insee -naissances/décès 1999 à 2008 - traitement adrn

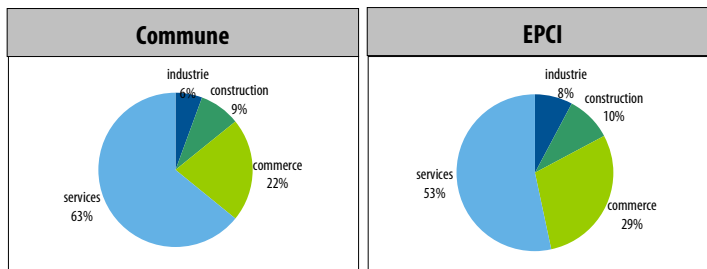
1 – Etablissements

Nombre total d'établissements en 2008

Secteurs	Pornichet
industrie	42
construction	66
commerce	165
services	489
<b>Ensemble</b>	<b>762</b>

source: Insee, Sirène (champ : activités marchandes hors agriculture) 2008 - traitement adrn

Répartition des établissements par secteurs en 2008



source: Insee, Sirène (champ : activités marchandes hors agriculture) 2008 - traitement adrn

Création d'établissements en 2008

Secteurs	Pornichet	Carene	Zone d'emploi
industrie	0	29	117
construction	6	82	230
commerce	22	215	549
services	67	335	953
<b>Ensemble</b>	<b>95</b>	<b>661</b>	<b>1 849</b>

source: Insee, Sirène (champ : activités marchandes hors agriculture) 2008 - traitement adrn

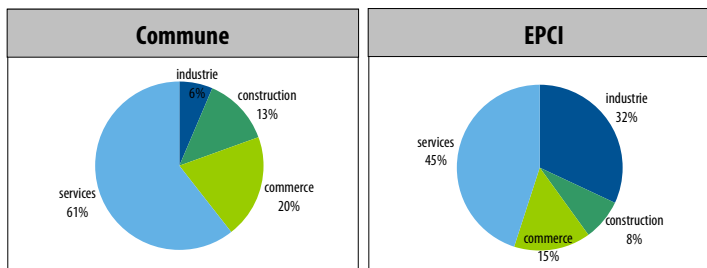
2 – Emploi salarié privé

Evolution de l'emploi salarié privé entre 2007 et 2008

Secteurs	Effectifs salariés		Evolution annuelle	
	2007	2008	en nb	en %
industrie	106	107	+1	+0,9 %
construction	233	221	-12	-5,2 %
commerce	361	339	-22	-6,1 %
services	995	1 026	+31	+3,1 %
<b>Ensemble</b>	<b>1 695</b>	<b>1 693</b>	<b>-2</b>	<b>-0,1 %</b>

source : Pôle Emploi - 2008 provisoire - traitement adrn

Répartition des emplois salariés privés par secteurs en 2008



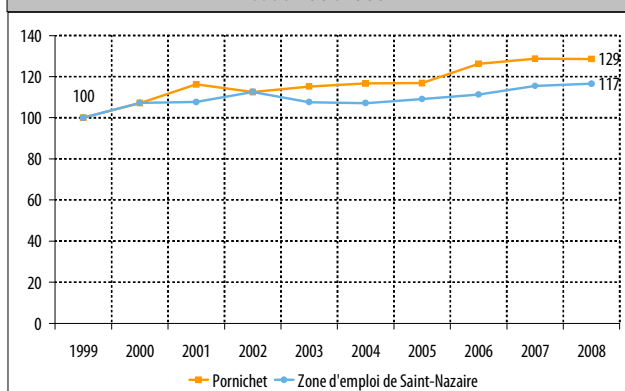
source : Pôle Emploi - 2008 provisoire - traitement adrn

Nombre d'emplois salariés privés entre 1999 et 2008

Territoires	1999	2000	2001	2002	2003	2004	2005	2006	2007	2008
Pornichet	1 317	1 411	1 530	1 481	1 517	1 537	1 539	1 663	1 695	1 693
Carene	37 928	41 354	40 439	43 008	39 410	38 399	38 627	39 170	40 817	41 153
Zone d'emploi	63 831	68 425	68 696	71 861	68 673	68 367	69 648	71 016	73 730	74 371

source : Pôle Emploi - 2008 provisoire - traitement adrn

Evolution relative de l'emploi salarié privé base 100 : 1999



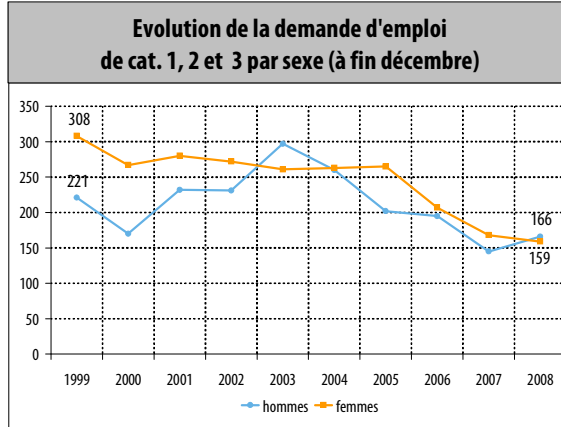
source : Pôle Emploi - 2008 provisoire - traitement adrn

### 3 – Demande d'emploi

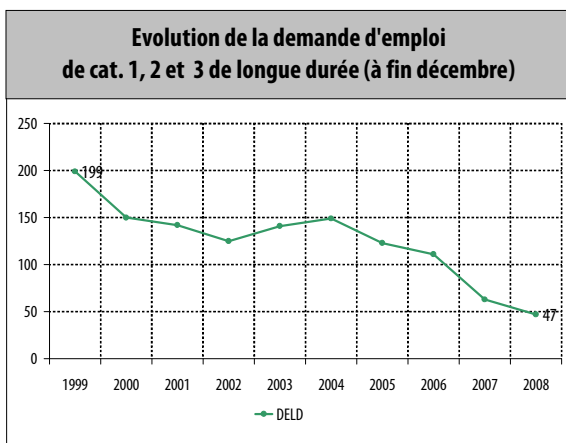
#### Situation de la demande d'emploi de cat. 1, 2 et 3 à fin décembre 2008

Indicateurs	Zone d'emploi	Pornichet
DEFM de cat. 1, 2 et 3	9 711	325
<b>Evolution annuelle</b>	<b>+8,9 %</b>	<b>+3,8 %</b>
% femmes	51,7 %	48,9 %
% moins de 25 ans	20,1 %	16,6 %
% 50 ans et plus	15,1 %	17,5 %
% DELD	17,9 %	14,5 %

source : Insee, Dares, Statistiques du marché du travail 2008 (champ : DEFM de catégories 1 à 3 hors activité réduite).- traitement admn



source : Insee, Dares, Statistiques du marché du travail 2008 (champ : DEFM de catégories 1 à 3 hors activité réduite).- traitement admn



source : Insee, Dares, Statistiques du marché du travail 2008 (champ : DEFM de catégories 1 à 3 hors activité réduite).- traitement admn

**Définitions**

**DEFM** : Demandeurs d'Emplois en Fin de Mois, inscrits à l'ANPE et ayant une demande en cours au dernier jour du mois.

**DELD** : Demandeurs d'Emplois de Longue Durée inscrits à l'ANPE depuis plus d'un an.

Les données utilisées sont celles publiées à fin décembre 2008 sur le site Internet de l'INSEE. Elles utilisent encore les catégories administratives car les catégories statistiques sont entrées en vigueur au cours du premier trimestre 2009. Pour information,

Catégories statistiques		Catégories administratives*
Nom	Définition	Correspondance
Catégorie A	Demands d'emploi inscrits à Pôle emploi, tenus de faire des actes positifs de recherche d'emploi – sans emploi	Catégories 1, 2, 3 hors activités réduites (0 heure travaillée)
Catégorie B	Demands d'emploi inscrits à Pôle emploi, tenus de faire des actes positifs de recherche d'emploi, ayant exercé une activité réduite courte (de 78h ou moins au cours du mois)	Catégories 1, 2, 3 en activités réduites (moins de 78h)
Catégorie C	Demands d'emploi inscrits à Pôle emploi, tenus de faire des actes positifs de recherche d'emploi, ayant exercé une activité réduite longue (de plus de 78h au cours du mois)	Catégories 6, 7, 8
Catégorie D	Demands d'emploi inscrits à Pôle emploi, non tenus de faire des actes positifs de recherche d'emploi pour diverses raisons (stage, formation, maladie...), sans emploi	Catégorie 4
Catégorie E	Demands d'emploi inscrits à Pôle emploi, non tenus de faire des actes positifs de recherche d'emploi, en emploi (ex : bénéficiaires de contrats aidés)	Catégorie 5
Catégorie ABC	Demands d'emploi inscrits à Pôle emploi tenus de faire des actes positifs de recherche d'emploi	Catégories 1, 2, 3, 6, 7, 8

\* les catégories administratives ne disparaissent pas avec la réforme. En effet, les demands d'emplois sont d'abord classés dans les catégories administratives (offre de services) par les agents de Pôle emploi avant d'être reventilés dans les catégories statistiques (diffusion de la donnée sur l'emploi)

## 1 – Revenus déclarés en 2007

---

Éléments	Pornichet	Loire-Atlantique	Pays de la Loire
nombre de ménages fiscaux	5 213	515 981	1 439 839
revenu fiscal médian par ménage	29 841 €	27 044 €	26 144 €
revenu fiscal médian par UC	21 067 €	17 813 €	16 965 €
% des salaires et traitements	52,2 %	65,5 %	63,3 %
% des ménages non imposés	31,94 %	38 %	40,5 %

source : Insee-DGI – Revenus Fiscaux des Ménages 2007 – traitement adrn

## 1 – Social

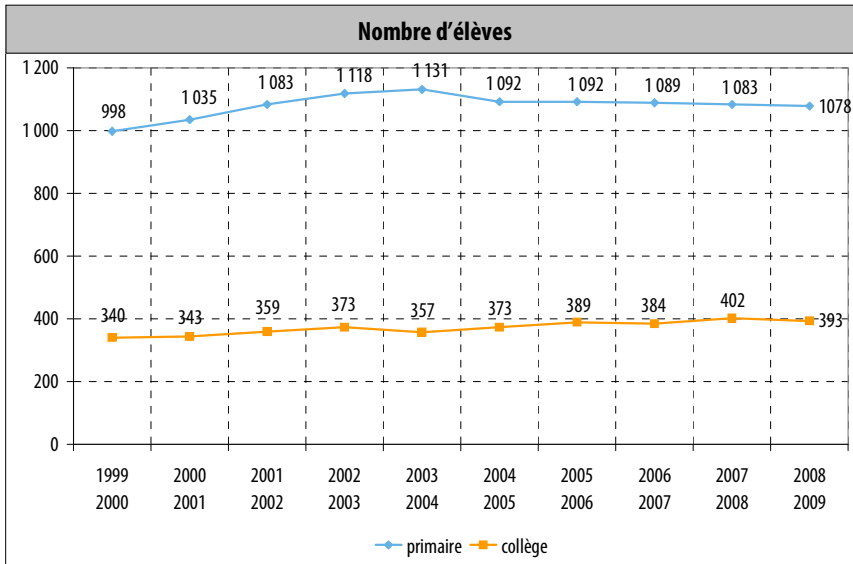
---

Indicateurs	en nb
structures d'accueil collectif de la petite enfance <sup>(1)</sup>	2
places en structures d'accueil collectif de la petite enfance <sup>(1)</sup>	45
places en établissements pour personnes âgées <sup>(2)</sup>	172
bénéficiaires de l'APA à domicile <sup>(1)</sup>	100

(1) source : Conseil Général de Loire-Atlantique 2009- traitement addm

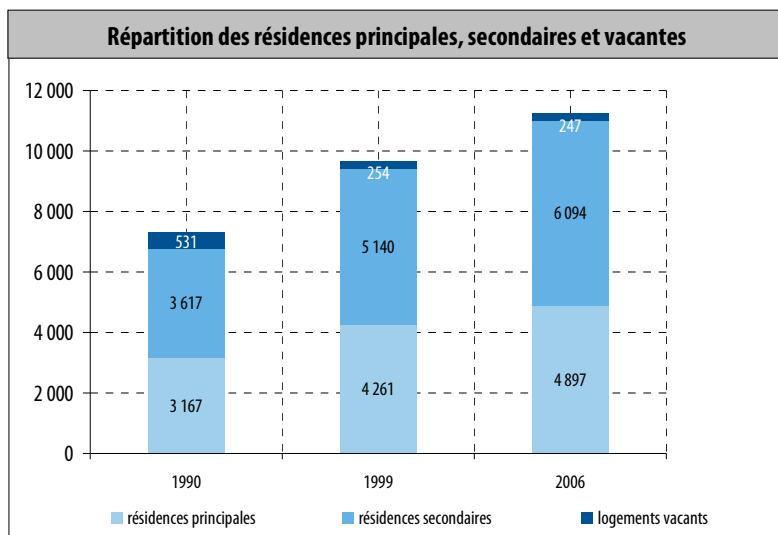
(2) source : Enquête 2009 addm

1 – Effectifs scolaires

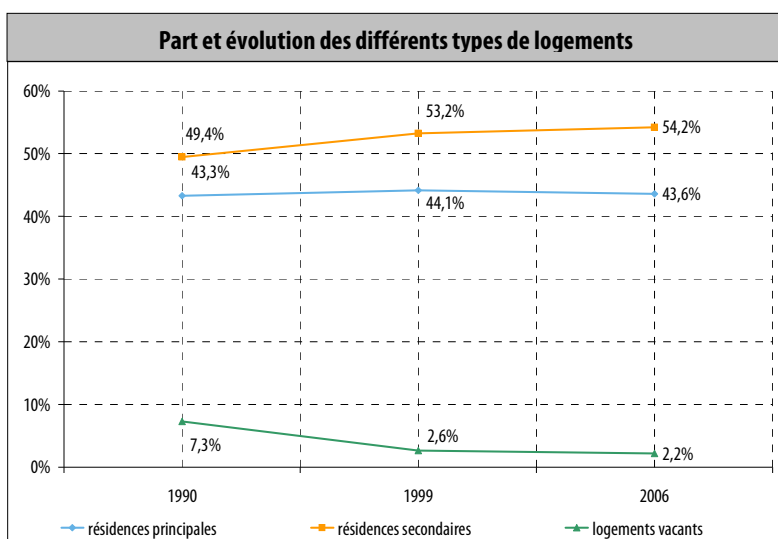


source : Inspection Académique de Nantes - traitement adrn

## 1 – Parc de logements



source : Insee - recensements 1990, 1999, 2006 - traitement addrn



source : Insee - recensements 1990, 1999, 2006 - traitement addrn

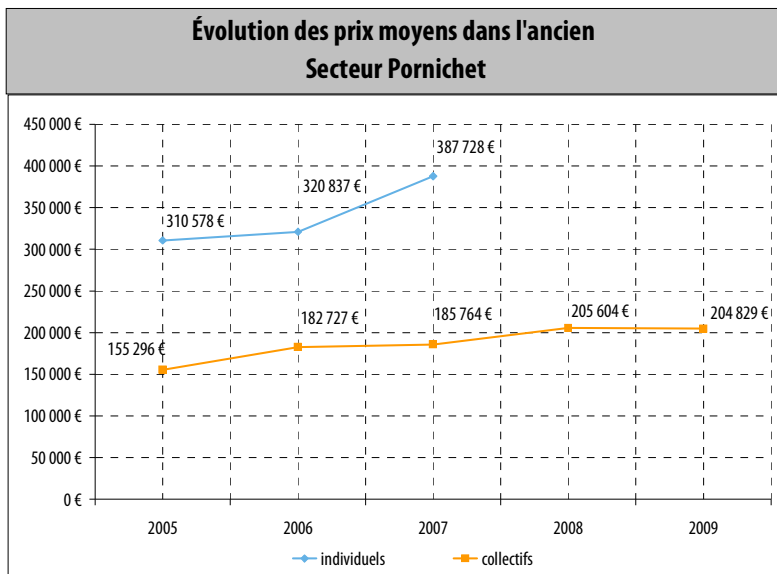
## 2 – Nature des résidences principales

### Répartition des résidences principales

types	1999	2006
individuels	65,7%	65,3%
collectifs	32,1%	33,7%

source : Insee - recensements 1999 et 2006 - traitement addrn

### 3 – Prix moyen des mutations des logements anciens



source : Perval - traitement adm

### 4 – Loyers

#### Prix moyen des loyers au m<sup>2</sup> en 2007

##### Secteur Pornichet

types	Pornichet	Carene
individuels	7,86 €	6,86 €
collectifs	10,35 €	8,09 €

source : Enquête loyers 2007 – traitement adm

#### Loyer moyen mensuel en 2007 (hors charges)

##### Secteur Pornichet

type	Pornichet	Carene
individuels	654 €	547 €
collectifs	521 €	474 €

source : Enquête loyers 2007 – traitement adm

#### Définitions

- Afin de garantir la pertinence des prix des logements anciens et des loyers, les communes sont regroupées en secteurs :
  - Communes littorales nord : Pénestin, Assérac, Mesquer, Piriac-sur-Mer et La Turballe
  - Communes littorales sud : Le Croisic, Le Pouliguen et Batz-sur-Mer
  - Communes rurales de Brière : La Chapelle-des-Marais, Saint-Joachim, Saint-Malo-de-Guersac, Saint-André-des-Eaux et Besné
  - Communes de l'estuaire : Donges, Montoir-de-Bretagne et Trignac
  - Communes rétro littorales : Camoël, Herbignac, Saint-Molf, Saint-Lyphard et Férel
  - La Baule-Escoublac
  - Pornichet
  - Saint-Nazaire
  - Guérande
- Les prix moyens sont calculés sur au moins 30 transactions pour un secteur.