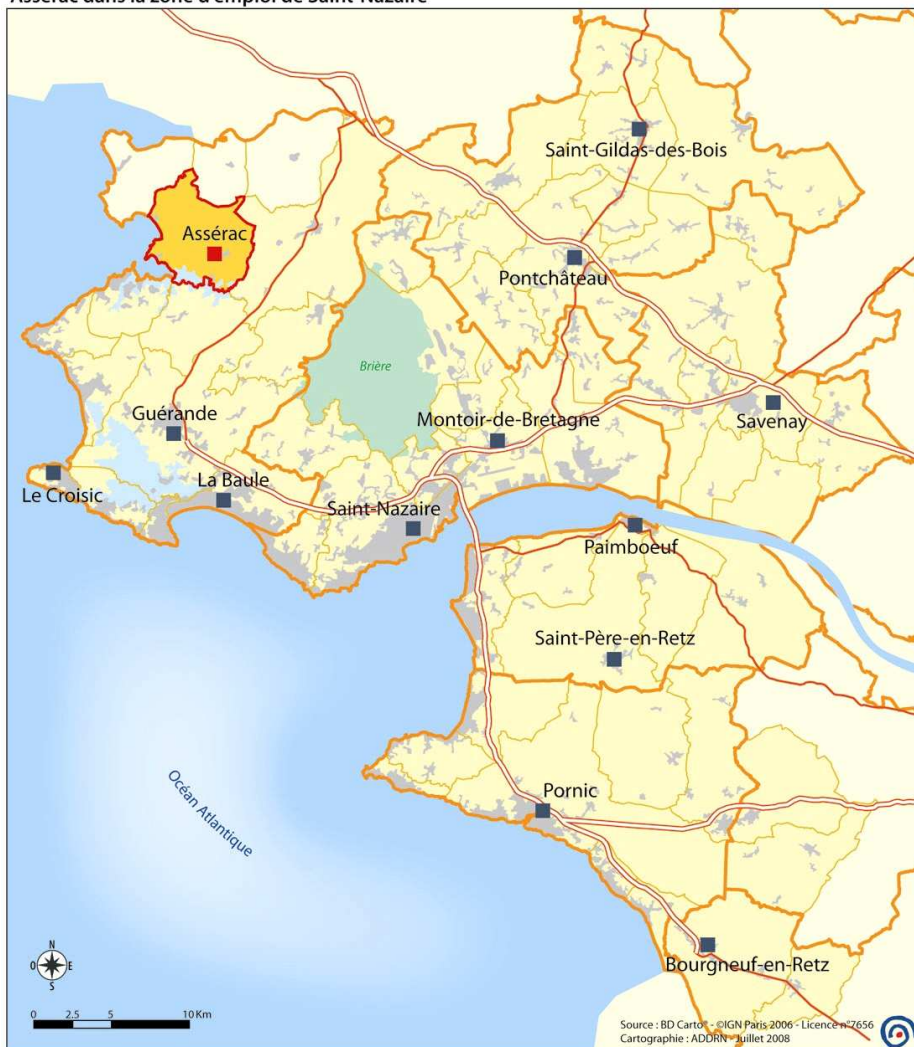


Sommaire

- 1 – Démographie
- 2 – Economie et emploi
- 3 – Revenus
- 4 – Social
- 5 – Scolarité
- 6 – Logements

Assérac dans la zone d'emploi de Saint-Nazaire



■ Communes de la zone d'emploi

■ EPCI

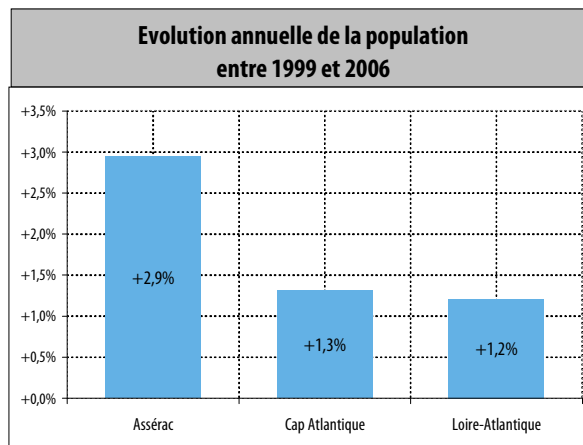
■ Chef-lieu de canton

### 1 – Population

Population en 1990, 1999 et 2006

Territoires	1990	1999	2006
Assérac	1 239	1 361	1 668
Cap Atlantique	58 461	64 108	70 248
Loire-Atlantique	1 052 183	1 134 493	1 234 089

source : Insee -recensements 1990, 1999, 2006 - traitement adrn  
cf glossaire pour information sur le recensement



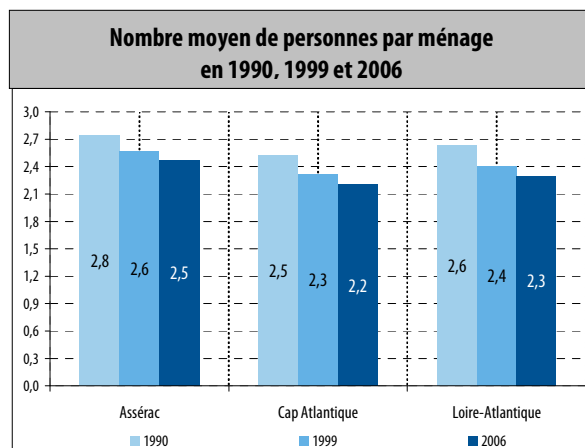
source : Insee -recensements 1999, 2006 - traitement adrn

### 2 – Ménages

Nombre de ménages en 1990, 1999 et 2006

Territoires	1990	1999	2006
Assérac	448	522	673
Cap Atlantique	22 787	27 165	31 254
Loire-Atlantique	390 404	460 758	524 288

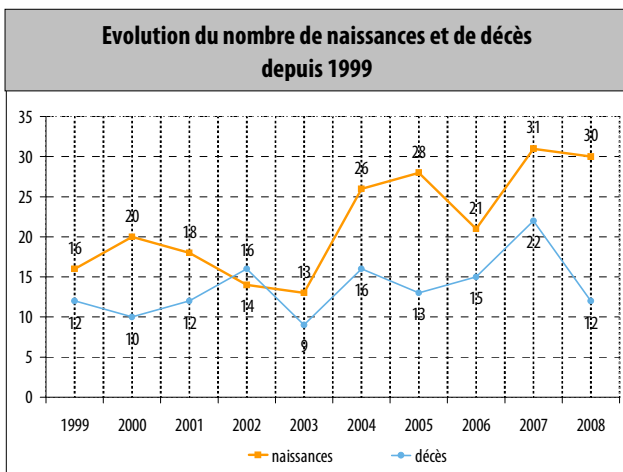
source : Insee -recensements 1990, 1999, 2006 - traitement adrn



source : Insee -recensements 1990, 1999, 2006 - traitement adrn

### 3–Solde naturel

Evolution du nombre de naissances et de décès depuis 1999



source : Insee -naissances/décès 1999 à 2008 - traitement adrn

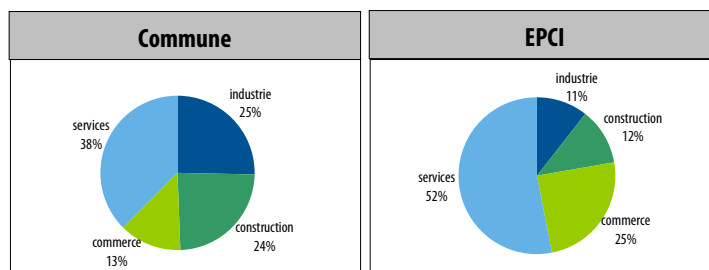
## 1 – Etablissements

### Nombre total d'établissements en 2008

Secteurs	Assérac
industrie	23
construction	22
commerce	12
services	34
<b>Ensemble</b>	<b>91</b>

source: Insee, Sirène (champ : activités marchandes hors agriculture) 2008 - traitement adrn

### Répartition des établissements par secteurs en 2008



source: Insee, Sirène (champ : activités marchandes hors agriculture) 2008 - traitement adrn

### Création d'établissements en 2008

Secteurs	Assérac	Cap Atlantique	Zone d'emploi
industrie	3	50	117
construction	2	60	230
commerce	2	163	549
services	0	319	953
<b>Ensemble</b>	<b>7</b>	<b>592</b>	<b>1 849</b>

source: Insee, Sirène (champ : activités marchandes hors agriculture) 2008 - traitement adrn

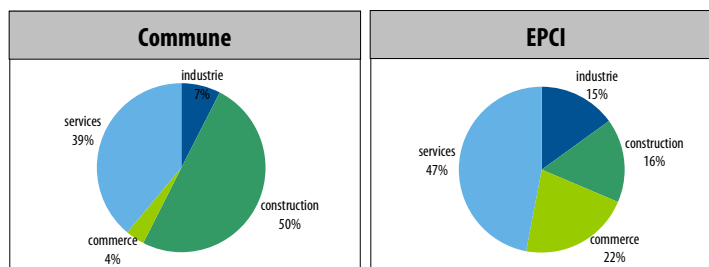
## 2 – Emploi salarié privé

### Evolution de l'emploi salarié privé entre 2007 et 2008

Secteurs	Effectifs salariés		Evolution annuelle	
	2007	2008	en nb	en %
industrie	2	4	+2	+100 %
construction	24	27	+3	+12,5 %
commerce	1	2	+1	+100 %
services	20	21	+1	+5 %
<b>Ensemble</b>	<b>47</b>	<b>54</b>	<b>+7</b>	<b>+14,9 %</b>

source : Pôle Emploi - 2008 provisoire - traitement adrn

### Répartition des emplois salariés privés par secteurs en 2008



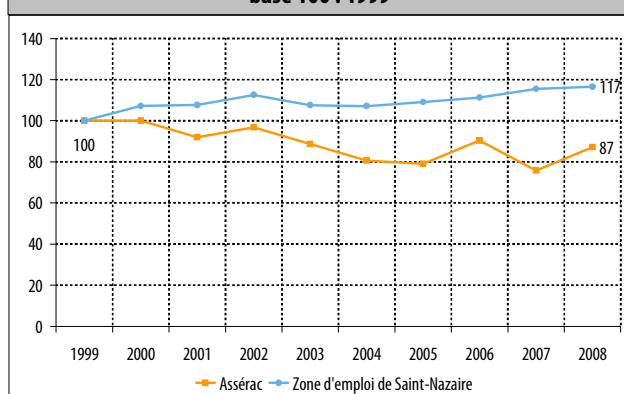
source : Pôle Emploi - 2008 provisoire - traitement adrn

### Nombre d'emplois salariés privés entre 1999 et 2008

Territoires	1999	2000	2001	2002	2003	2004	2005	2006	2007	2008
Assérac	62	62	57	60	55	50	49	56	47	54
Cap Atlantique	10 980	11 596	11 783	12 050	12 293	12 438	12 817	13 285	13 602	13 499
Zone d'emploi	63 831	68 425	68 696	71 861	68 673	68 367	69 648	71 016	73 730	74 371

source : Pôle Emploi - 2008 provisoire - traitement adrn

### Evolution relative de l'emploi salarié privé base 100 : 1999



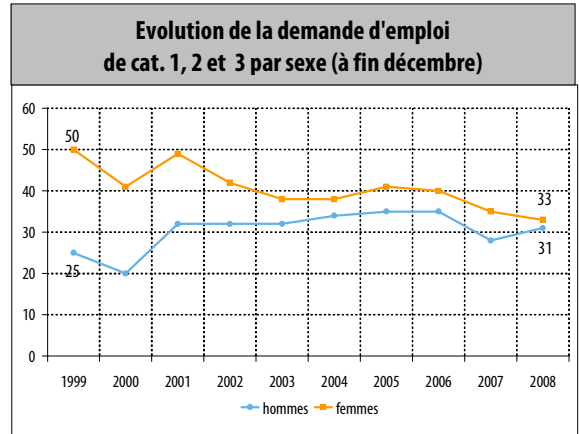
source : Pôle Emploi - 2008 provisoire - traitement adrn

### 3 – Demande d'emploi

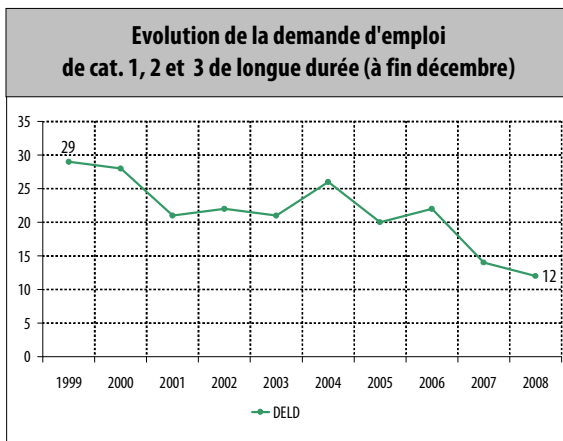
#### Situation de la demande d'emploi de cat. 1, 2 et 3 à fin décembre 2008

Indicateurs	Zone d'emploi	Assérac
DEFM de cat. 1, 2 et 3	9 711	64
<b>Evolution annuelle</b>	<b>+8,9 %</b>	<b>+1,6 %</b>
% femmes	51,7 %	51,6 %
% moins de 25 ans	20,1 %	14,1 %
% 50 ans et plus	15,1 %	15,6 %
% DELD	17,9 %	18,8 %

source : Insee, Dares, Statistiques du marché du travail 2008 (champ : DEFM de catégories 1 à 3 hors activité réduite).- traitement adm



source : Insee, Dares, Statistiques du marché du travail 2008 (champ : DEFM de catégories 1 à 3 hors activité réduite).- traitement adm



source : Insee, Dares, Statistiques du marché du travail 2008 (champ : DEFM de catégories 1 à 3 hors activité réduite).- traitement adm

**Définitions**

**DEFM** : Demandeurs d'Emplois en Fin de Mois, inscrits à l'ANPE et ayant une demande en cours au dernier jour du mois.

**DELD** : Demandeurs d'Emplois de Longue Durée inscrits à l'ANPE depuis plus d'un an.

Les données utilisées sont celles publiées à fin décembre 2008 sur le site Internet de l'INSEE. Elles utilisent encore les catégories administratives car les catégories statistiques sont entrées en vigueur au cours du premier trimestre 2009. Pour information,

Catégories statistiques		Catégories administratives*
Nom	Définition	Correspondance
Catégorie A	Demandeurs d'emploi inscrits à Pôle emploi, tenus de faire des actes positifs de recherche d'emploi – sans emploi	Catégories 1, 2, 3 hors activités réduites (0 heure travaillée)
Catégorie B	Demandeurs d'emploi inscrits à Pôle emploi, tenus de faire des actes positifs de recherche d'emploi, ayant exercé une activité réduite courte (de 78h ou moins au cours du mois)	Catégories 1, 2, 3 en activités réduites (moins de 78h)
Catégorie C	Demandeurs d'emploi inscrits à Pôle emploi, tenus de faire des actes positifs de recherche d'emploi, ayant exercé une activité réduite longue (de plus de 78h au cours du mois)	Catégories 6, 7, 8
Catégorie D	Demandeurs d'emploi inscrits à Pôle emploi, non tenus de faire des actes positifs de recherche d'emploi pour diverses raisons (stage, formation, maladie...), sans emploi	Catégorie 4
Catégorie E	Demandeurs d'emploi inscrits à Pôle emploi, non tenus de faire des actes positifs de recherche d'emploi, en emploi (ex : bénéficiaires de contrats aidés)	Catégorie 5
Catégorie ABC	Demandeurs d'emploi inscrits à Pôle emploi tenus de faire des actes positifs de recherche d'emploi	Catégories 1, 2, 3, 6, 7, 8

\* les catégories administratives ne disparaissent pas avec la réforme. En effet, les demandeurs d'emplois sont d'abord classés dans les catégories administratives (offre de services) par les agents de Pôle emploi avant d'être reventilés dans les catégories statistiques (diffusion de la donnée sur l'emploi)

## 1 – Revenus déclarés en 2007

---

Éléments	Assérac	Loire-Atlantique	Pays de la Loire
nombre de ménages fiscaux	729	515 981	1 439 839
revenu fiscal médian par ménage	24 713 €	27 044 €	26 144 €
revenu fiscal médian par UC	15 448 €	17 813 €	16 965 €
% des salaires et traitements	NR	65,5 %	63,3 %
% des ménages non imposés	NR	38 %	40,5 %

source : Insee-DGI – Revenus Fiscaux des Ménages 2007 – traitement adrn

## 1 – Social

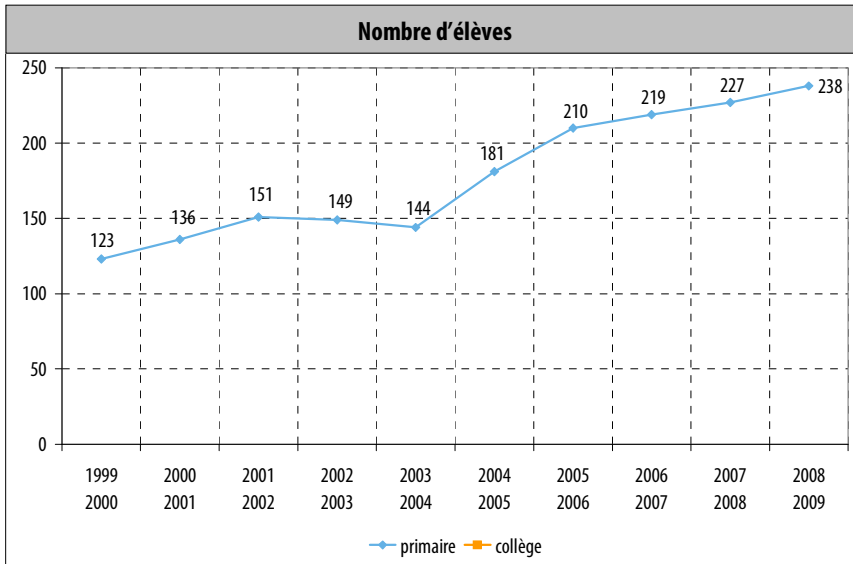
---

Indicateurs	en nb
structures d'accueil collectif de la petite enfance <sup>(1)</sup>	0
places en structures d'accueil collectif de la petite enfance <sup>(1)</sup>	0
places en établissements pour personnes âgées <sup>(2)</sup>	0
bénéficiaires de l'APA à domicile <sup>(1)</sup>	21

(1) source : Conseil Général de Loire-Atlantique 2009- traitement addm

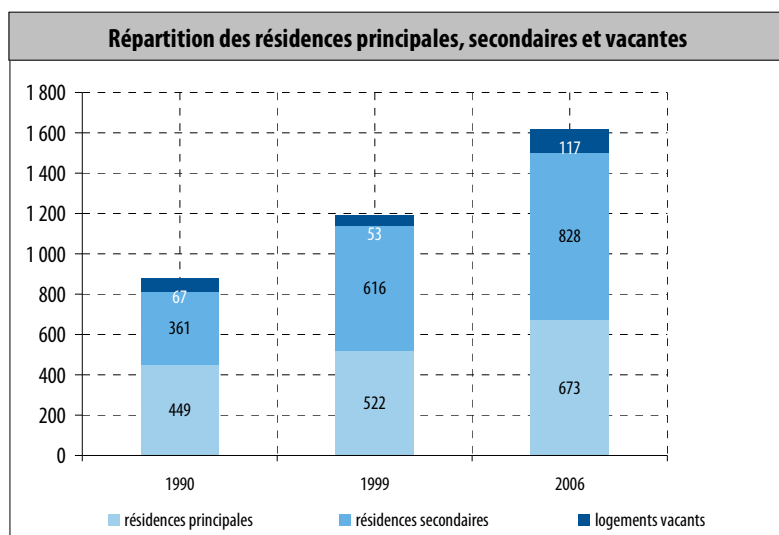
(2) source : Enquête 2009 addm

1 – Effectifs scolaires

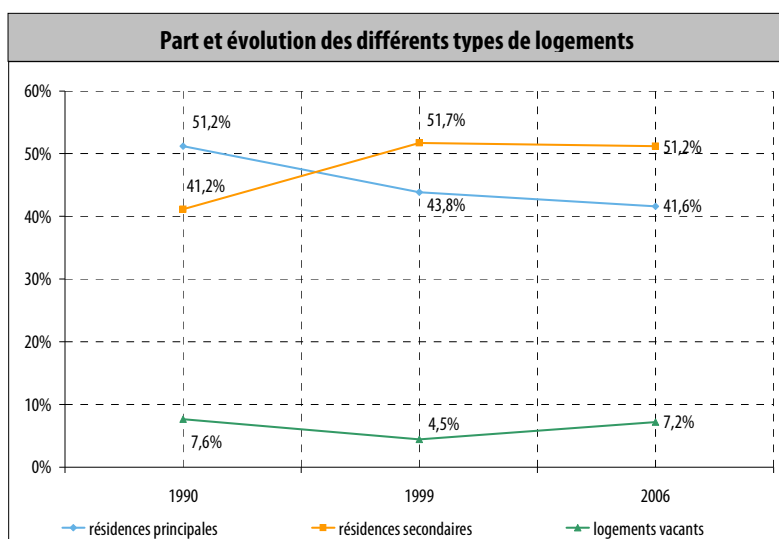


source : Inspection Académique de Nantes - traitement adrn

## 1 – Parc de logements



source : Insee - recensements 1990, 1999, 2006 - traitement addrn



source : Insee - recensements 1990, 1999, 2006 - traitement addrn

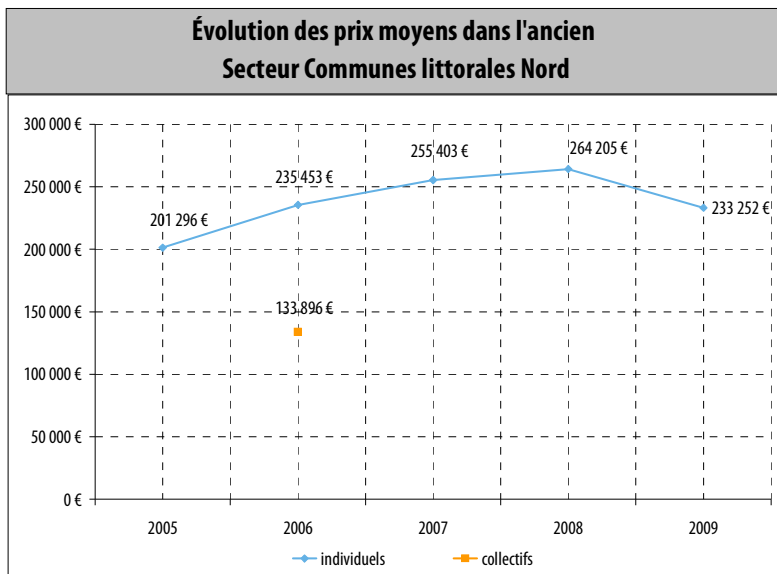
## 2 – Nature des résidences principales

### Répartition des résidences principales

types	1999	2006
individuels	94,6%	94,3%
collectifs	2,3%	4,3%

source : Insee - recensements 1999 et 2006 - traitement addrn

### 3 – Prix moyen des mutations des logements anciens



source : Perval - traitement adm

### 4 – Loyers

#### Prix moyen des loyers au m<sup>2</sup> en 2007

##### Secteur Communes littorales Nord

types	Assérac	Cap Atlantique
individuels	7,09 €	7,33 €
collectifs	7,84 €	9,30 €

source : Enquête loyers 2007 – traitement adm

#### Loyer moyen mensuel en 2007 (hors charges)

##### Secteur Communes littorales Nord

type	Assérac	Cap Atlantique
individuels	535 €	599 €
collectifs	443 €	501 €

source : Enquête loyers 2007 – traitement adm

#### Définitions

- Afin de garantir la pertinence des prix des logements anciens et des loyers, les communes sont regroupées en secteurs :
  - Communes littorales nord : Pénestin, Assérac, Mesquer, Piriac-sur-Mer et La Turballe
  - Communes littorales sud : Le Croisic, Le Pouliguen et Batz-sur-Mer
  - Communes rurales de Brière : La Chapelle-des-Marais, Saint-Joachim, Saint-Malo-de-Guersac, Saint-André-des-Eaux et Besné
  - Communes de l'estuaire : Donges, Montoir-de-Bretagne et Trignac
  - Communes rétro littorales : Camoël, Herbignac, Saint-Molf, Saint-Lyphard et Férel
  - La Baule-Escoublac
  - Pornichet
  - Saint-Nazaire
  - Guérande
- Les prix moyens sont calculés sur au moins 30 transactions pour un secteur.