

Sommaire

- 1 – Démographie
- 2 – Economie et emploi
- 3 – Revenus
- 4 – Social
- 5 – Scolarité
- 6 – Logements

Données disponibles au  
1<sup>er</sup> décembre 2008

Saint-Molf dans la zone d'emploi de Saint-Nazaire

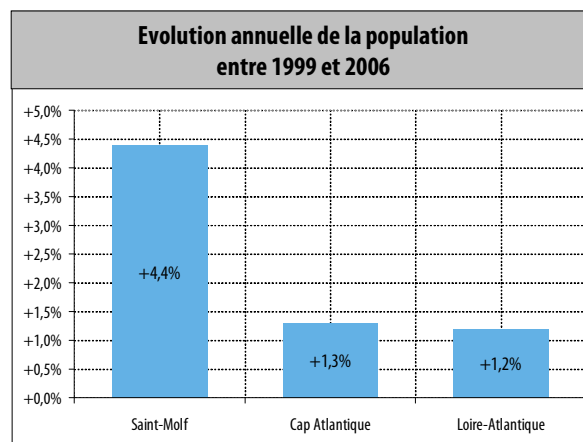


### 1 – Population

Population en 1990, 1999 et 2006

Territoires	1990	1999	2006
Saint-Molf	1 154	1 501	2 030
Cap Atlantique	58 461	64 058	70 248
Loire-Atlantique	1 052 183	1 134 266	1 234 001

source : Insee -recensements 1990, 1999, 2006 - traitement adrn cf glossaire pour information sur le recensement



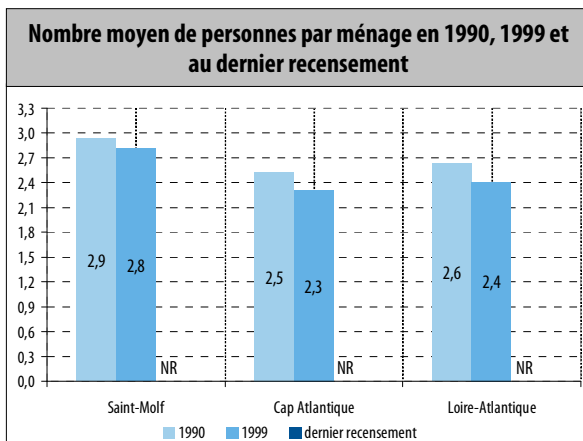
source : Insee -recensements 1990, 1999, 2006 - traitement adrn

### 2 – Ménages

Nombre de ménages en 1990, 1999 et au dernier recensement

Territoires	1990	1999	Dernier recensement
Saint-Molf	396	533	NR
Cap Atlantique	22 787	27 165	NR
Loire-Atlantique	390 404	460 758	NR

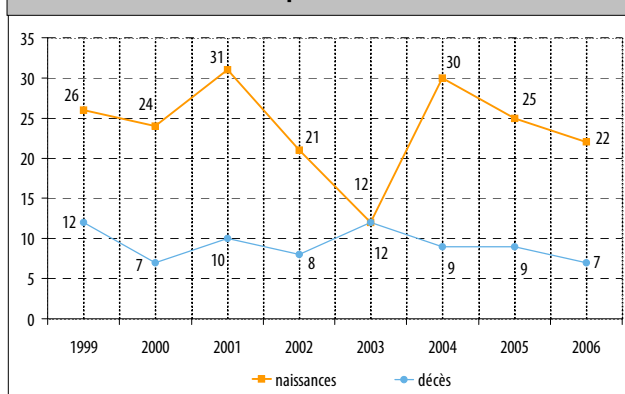
source : Insee -recensements 1990, 1999, 2004/07 - traitement adrn cf tableau des dates de recensement par commune dans le glossaire



source : Insee -recensements 1990, 1999, 2004/07 - traitement adrn

### 3–Solde naturel

Evolution du nombre de naissances et de décès depuis 1999



source : Insee -naissances/décès 1999 à 2006 - traitement adrn

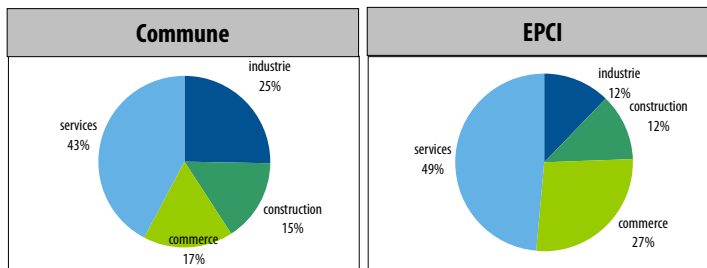
1 – Etablissements

Nombre total d'établissements en 2006

Secteurs	Saint-Molf
industrie	18
construction	11
commerce	12
services	30
<b>Ensemble</b>	<b>71</b>

source : Insee - statistiques locales (champ ICS) 2006 - traitement adrn

Répartition des établissements par secteurs en 2006



source : Insee - statistiques locales (champ ICS) 2006 - traitement adrn

Création d'établissements en 2006

Secteurs	Saint-Molf	Cap Atlantique	Zone d'emploi
industrie	1	56	156
construction	2	68	250
commerce	2	229	617
services	8	344	957
<b>Ensemble</b>	<b>13</b>	<b>697</b>	<b>1 980</b>

source : Insee - statistiques locales (champ ICS) 2006 - traitement adrn

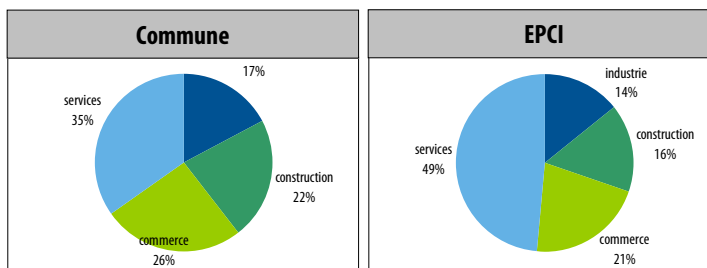
2 – Emploi salarié privé

Evolution de l'emploi salarié privé entre 2006 et 2007

Secteurs	Effectifs salariés		Evolution annuelle	
	2006	2007	en nb	en %
industrie	17	18	+1	+5,9 %
construction	22	23	+1	+4,5 %
commerce	26	27	+1	+3,8 %
services	36	36	+0	+0 %
<b>Ensemble</b>	<b>101</b>	<b>104</b>	<b>+3</b>	<b>+3 %</b>

source : Pôle Emploi - 2007 provisoire - traitement adrn

Répartition des emplois salariés privés par secteurs en 2007



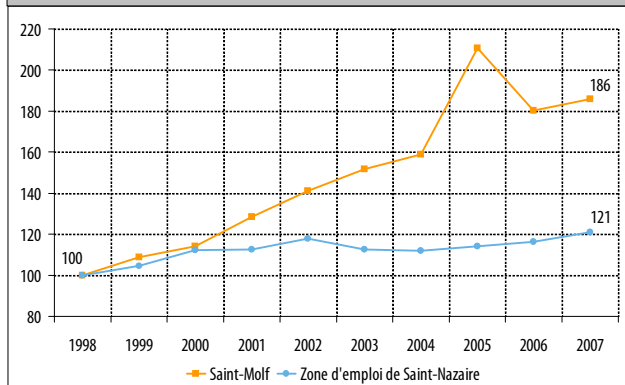
source : Pôle Emploi - 2007 provisoire - traitement adrn

Nombre d'emplois salariés privés entre 1998 et 2007

Territoires	1998	1999	2000	2001	2002	2003	2004	2005	2006	2007
Saint-Molf	56	61	64	72	79	85	89	118	101	104
Cap Atlantique	10 563	10 980	11 596	11 783	12 050	12 293	12 438	12 817	13 285	13 620
Zone d'emploi	60 983	63 831	68 425	68 696	71 861	68 673	68 367	69 648	71 016	73 711

source : Pôle Emploi - 2007 provisoire - traitement adrn

Evolution relative de l'emploi salarié privé base 100 : 1998



source : Pôle Emploi - 2007 provisoire - traitement adrn

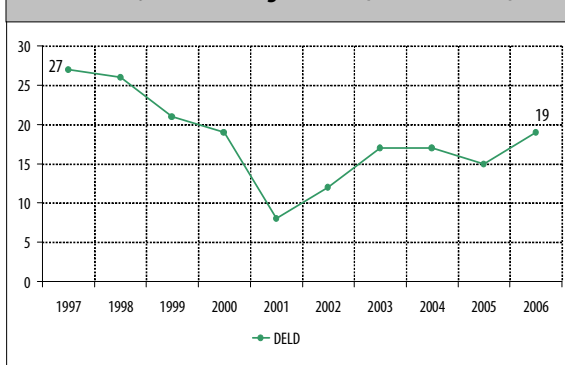
### 3 – Demande d'emploi

#### Situation de la demande d'emploi de cat. 1, 2 et 3 à fin décembre 2006

Indicateurs	Zone d'emploi	Saint-Molf
DEFM de cat. 1, 2 et 3	10 988	70
<b>Evolution annuelle 2005-2006</b>	<b>-6,3 %</b>	<b>-1,4 %</b>
% femmes	52,8 %	52,9 %
% moins de 25 ans	18,7 %	10 %
% 50 ans et plus	16,1 %	20 %
% DELD	27,7 %	27,1 %

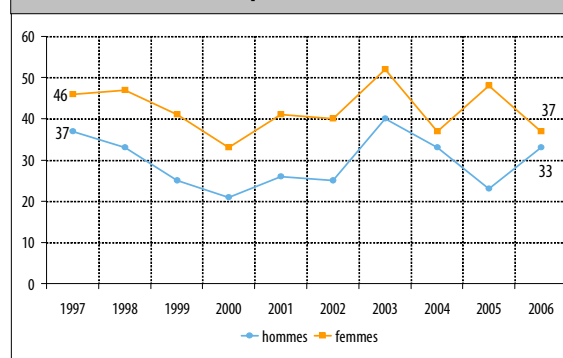
source : Pôle Emploi /Drtefp/Corinthe 2006 - traitement addrn

#### Evolution de la demande d'emploi de cat. 1, 2 et 3 de longue durée (à fin décembre)



source : Pôle Emploi /Drtefp/Corinthe 2006 - traitement addrn

#### Evolution de la demande d'emploi de cat. 1, 2 et 3 par sexe (à fin décembre)



source : Pôle Emploi /Drtefp/Corinthe 2006 - traitement addrn

#### Définitions

**DEFM** : Demandeurs d'Emplois en Fin de Mois, inscrits à l'ANPE et ayant une demande en cours au dernier jour du mois.

**DELD** : Demandeurs d'Emplois de Longue Durée inscrits à l'ANPE depuis plus d'un an.

## 1 – Revenus

---

Éléments	Saint-Molf	Loire-Atlantique	Pays de la Loire
nombre de ménages fiscaux	674	487 646	1 364 110
revenu fiscal médian par ménage	26 495 €	25 442 €	24 614 €
revenu fiscal médian par UC	14 552 €	16 590 €	15 830 €
% des salaires et traitements	NR	66,1 %	64 %
% des ménages non imposés	NR	36,2 %	38,3 %

source : Insee-DGI – Revenus Fiscaux des Ménages 2005 – traitement adm

## 1 – Social

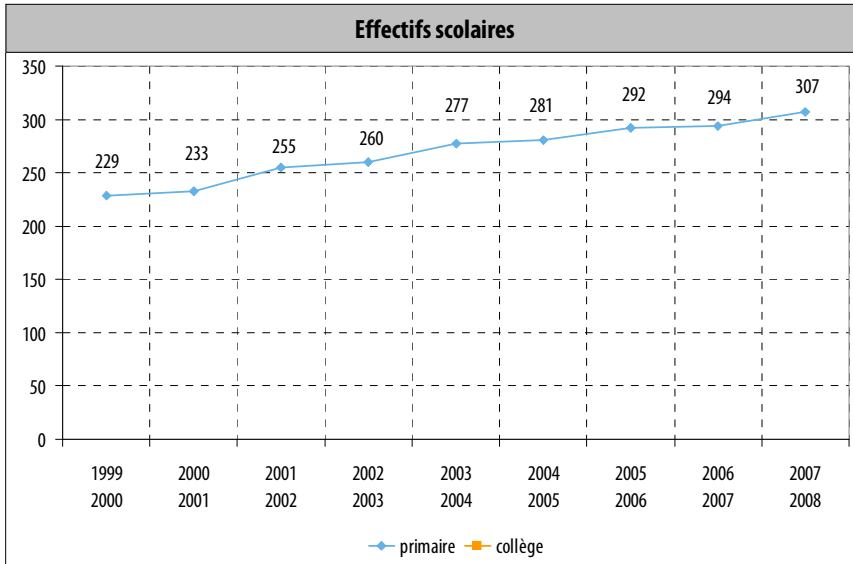
---

Indicateurs	en nb
structures d'accueil collectif de la petite enfance <sup>(1)</sup>	0
places en structures d'accueil collectif de la petite enfance <sup>(1)</sup>	0
places en établissements pour personnes âgées <sup>(2)</sup>	0
bénéficiaires de l'APA à domicile <sup>(1)</sup>	8

(1) source : Conseil Général de Loire-Atlantique 2007- traitement admn

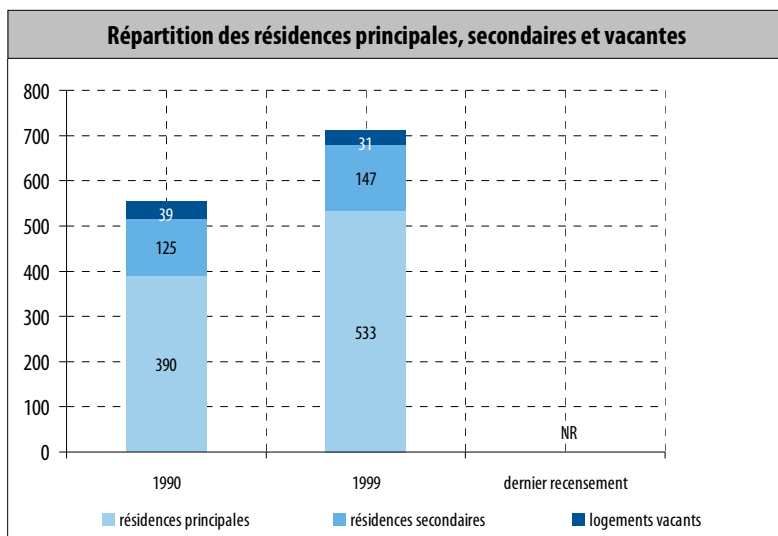
(2) source : Enquête 2007 admn

1 – Effectifs scolaires

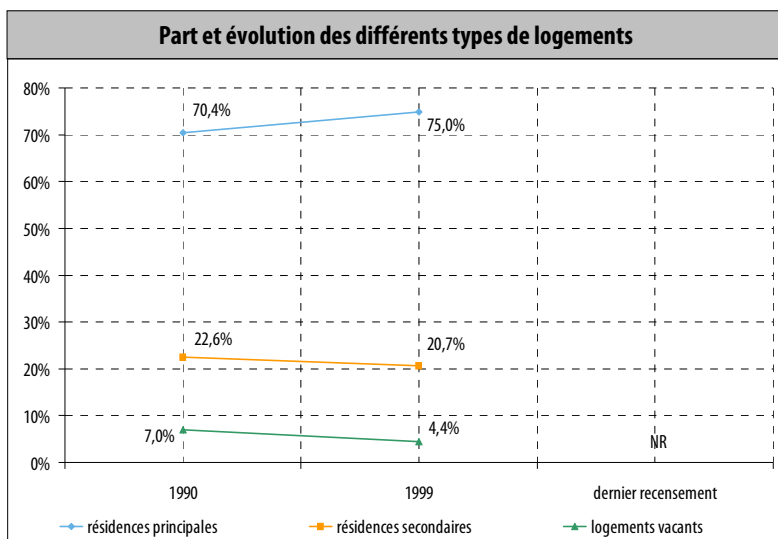


source : Inspection Académique - traitement adm

## 1 – Parc de résidences principales / secondaires



source : Insee -recensements 1990, 1999, 2004/07 - traitement addrn



source : Insee -recensements 1990, 1999, 2004/07 - traitement addrn

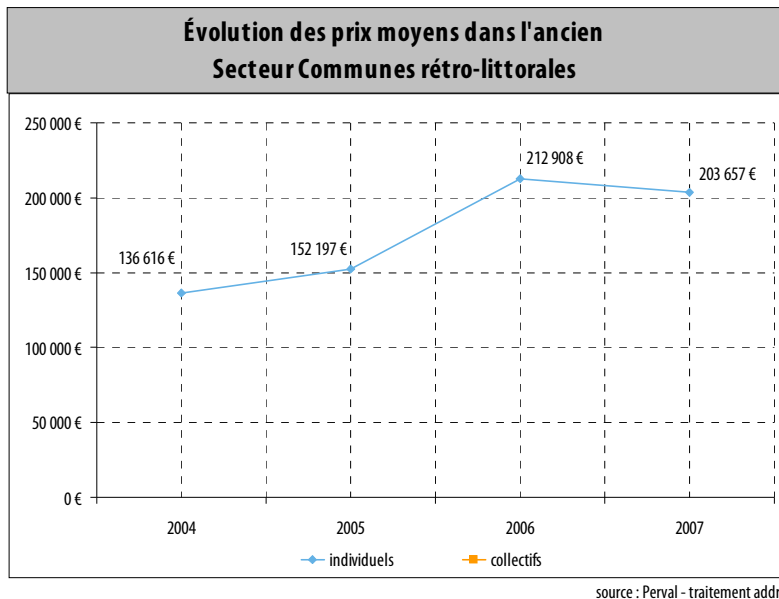
## 2 – Nombre de logements individuels et collectifs

### Répartition des résidences principales

types	1999	dernier recensement
individuels	98,0%	NR
collectifs	2,0%	NR

source : Insee - recensements 99 et 2004/07 - traitement addrn

### 3 – Prix moyen des mutations des logements anciens



### 4 – Loyers

#### Prix moyen des loyers au m<sup>2</sup> en 2007

##### Secteur Communes rétro-littorales

types	Saint-Molf	Cap Atlantique
individuels	6,41 €	7,33 €
collectifs	SS	9,30 €

source : Enquête loyers 2007 – traitement addm

#### Loyer moyen mensuel en 2007

##### Secteur Communes rétro-littorales

type	Saint-Molf	Cap Atlantique
individuels	501 €	599 €
collectifs	SS	501 €

source : Enquête loyers 2007 – traitement addm

#### Définitions

Afin de garantir la pertinence des prix des logements anciens et des loyers, les communes sont regroupées en secteurs :

- Communes littorales nord : Pénestin, Assérac, Mesquer, Piriac-sur-Mer et La Turballe
- Communes littorales sud : Le Croisic, Le Pouliguen et Batz-sur-Mer
- Communes rurales de Brière : La Chapelle-des-Marais, Saint-Joachim, Saint-Malo-de-Guersac, Saint-André-des-Eaux et Besné
- Communes de l'estuaire : Donges, Montoir-de-Bretagne et Trignac
- Communes rétro littorales : Camoël, Herbignac, Saint-Molf, Saint-Lyphard et Férel
- La Baule-Escoubiac
- Pornichet
- Saint-Nazaire
- Guérande

Les prix moyens sont calculés sur au moins 30 transactions pour un secteur.